


دليل المستخدم

زود الأجيال بالشراكة مع البنك العربي الوطني



تفعيل حساب زود الأجيال

دليل المستخدم

زود الأجيال بالشراكة مع البنك العربي
الوطني



الخطوة الأولى

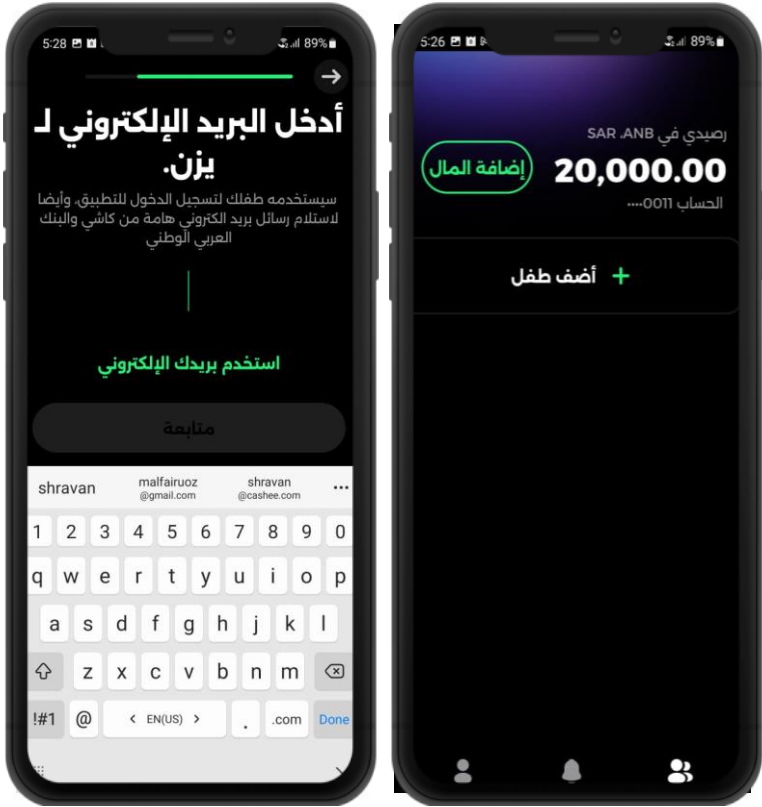
دخول ولي الأمر على تطبيق "Cashee"

الخطوة الثانية

تعبئة البيانات المطلوبة

The image displays three smartphone screens showing the second step of a registration process in Arabic. Each screen has a status bar at the top with the time and battery level.

- Screen 1:** The title is "أدخل رقم جوال المحمول" (Enter mobile number). Below it, a subtitle says "إذا كان لديك حساب بالفعل معنا، يرجى إدخال رقم الجوال المرتبط بالحساب." (If you already have an account with us, please enter the mobile number associated with the account). The input field shows "+966 00 000 0000". A "متابعة" (Next) button is at the bottom.
- Screen 2:** The title is "أدخل رقم بطاقة الهوية الخاصة بك" (Enter your national ID number). Below it, a subtitle says "نحن نطلب بطاقة الهوية الوطنية الخاصة بك لعملية اعرف عميلك الخاصة بك، كما هو مطلوب بموجب اللوائح الحكومية." (We request your national ID card for our 'Know Your Customer' process, as required by government regulations). The input field shows "0000000000". A "متابعة" (Next) button is at the bottom.
- Screen 3:** The title is "أدخل بريدك الإلكتروني" (Enter your email). Below it, a subtitle says "سوف نستخدمه لتسجيل الدخول إلى التطبيق" (We will use it to log in to the app). The input field shows "fil | shravan". A checkbox labeled "تلقني رسائل البريد الإلكتروني الأساسية حول نشاطك" (Send me basic emails about your activity) is on the right. A "متابعة" (Next) button is at the bottom.



الخطوة الثالثة

ادخال بيانات الأبناء

الخطوة الرابعة

اختيار تصميم البطاقة المناسبة لفريق
طفلك



الخطوة الخامسة


طلب التسجيل في برنامج "زود الأجيال"



بدء رحلة الادخار

دليل المستخدم

زود الأجيال بالشراكة مع البنك العربي
الوطني

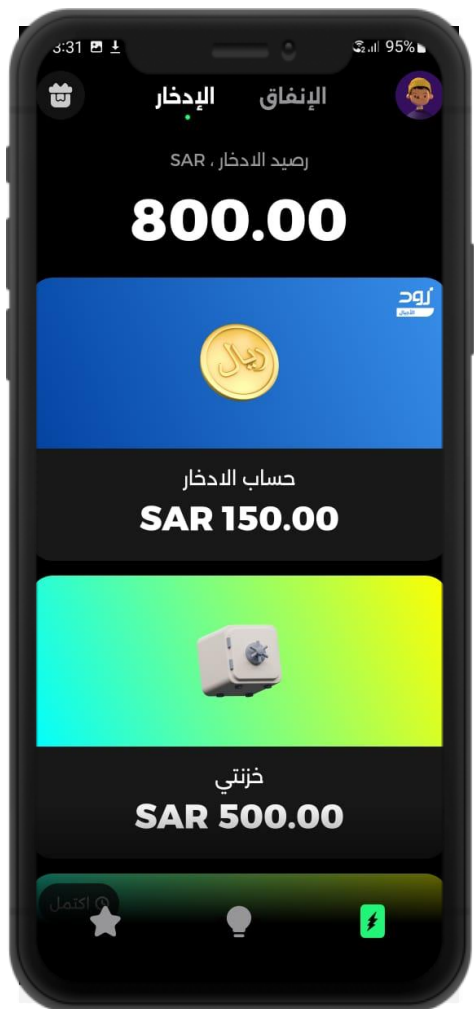


الخطوة الأولى

تحميل تطبيق برنامج "Cashee" للأبناء
المشتركين وتسجيل الدخول ثم البدء بالرحلة
الادخارية

الخطوة الثانية

اضافة مبلغ ادخاري بحدود 10 الى 150 ريال الى حساب الابن\ة



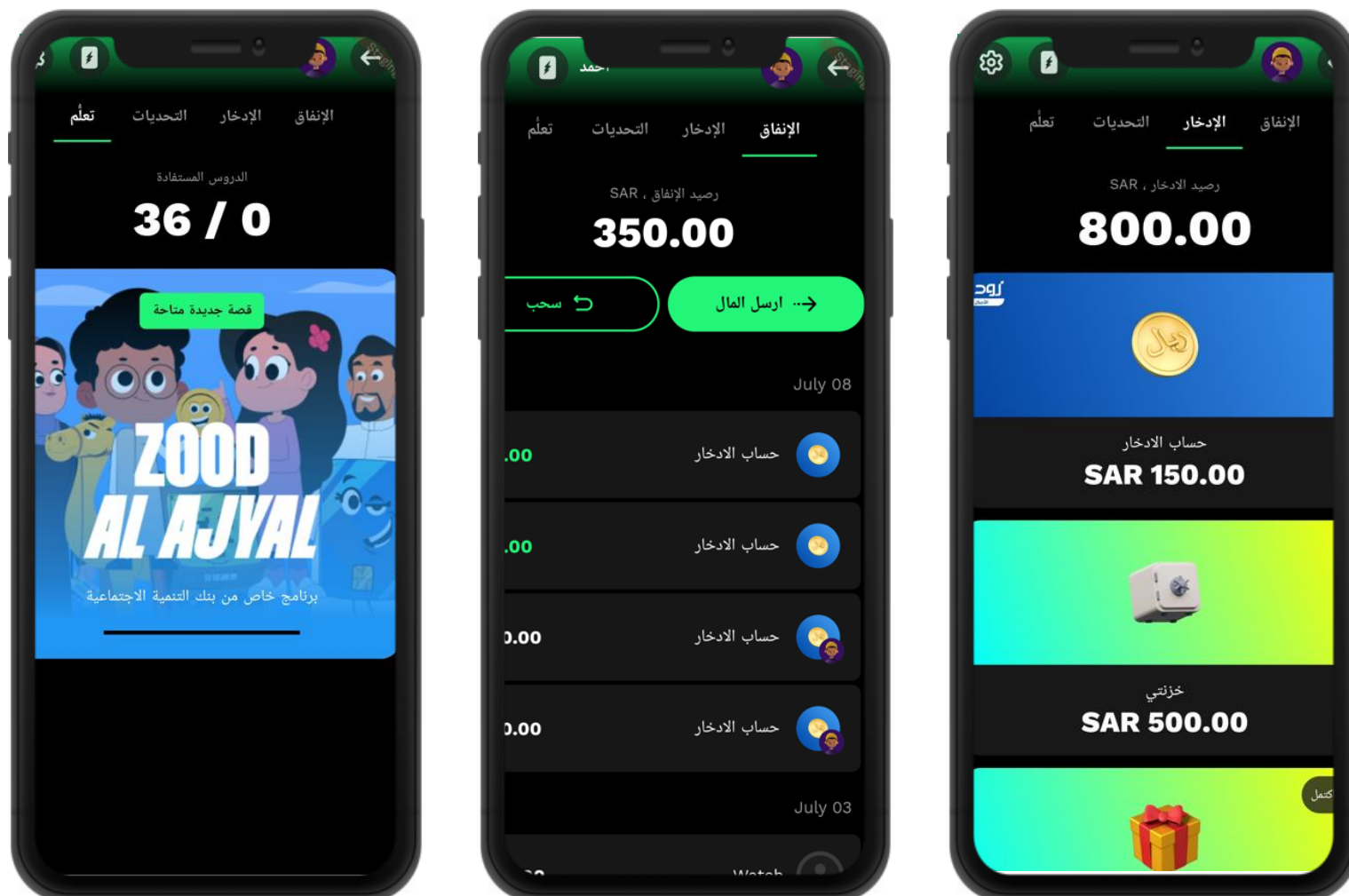


الخطوة الثالثة

تحديد الأهداف من خانة "التحديات"

في تطبيق Cashee

بعد التسجيل في رحلة الادخار يمكن لولي الامر متابعة حساب الأبناء والعمليات المالية



مزايا برنامج زود الأجيال

دليل المستخدم

زود الأجيال بالشراكة مع البنك العربي
الوطني



تطبيق Cashee

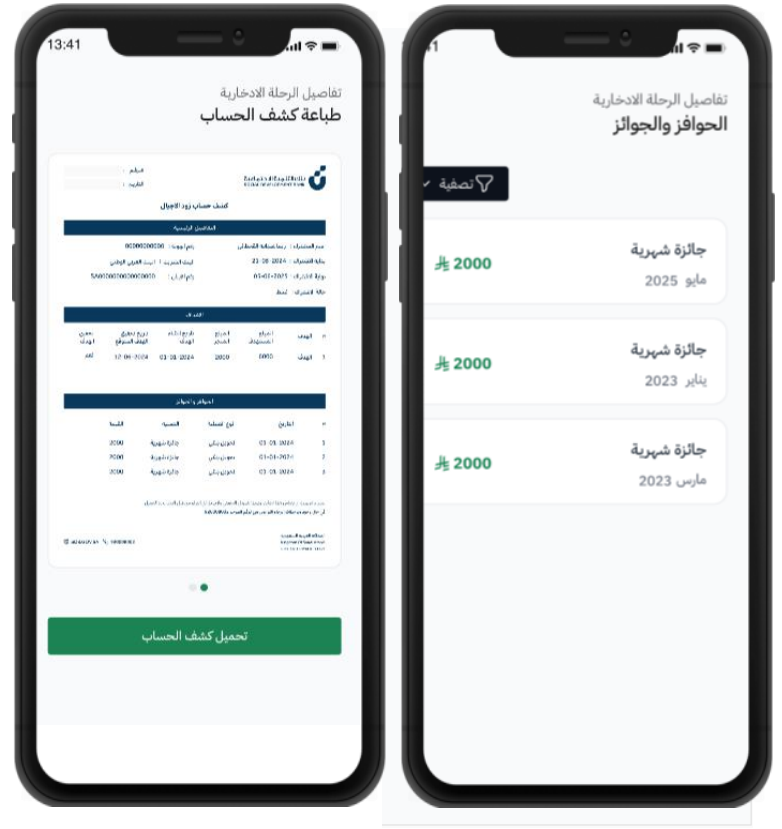
للاستفادة من الجوائز الشهرية والربع سنوية

الدخول على ايقونة "المصباح" ومشاهدة المحتوى والاجابة على الأسئلة

تطبيق بنك التنمية الاجتماعية

يمكنك متابعة الرحلة الادخارية لأبنائك

من خلال تطبيق "بنك التنمية الاجتماعية"
والتوجه لتفاصيل "برنامج زود الأجيال"



شكرًا لكم

دليل المستخدم

زود الأجيال بالشراكة مع البنك العربي
الوطني

SDB.GOV.SA



920008002



@SDB_SA



/SDB_CARE