


# دليل المستخدم

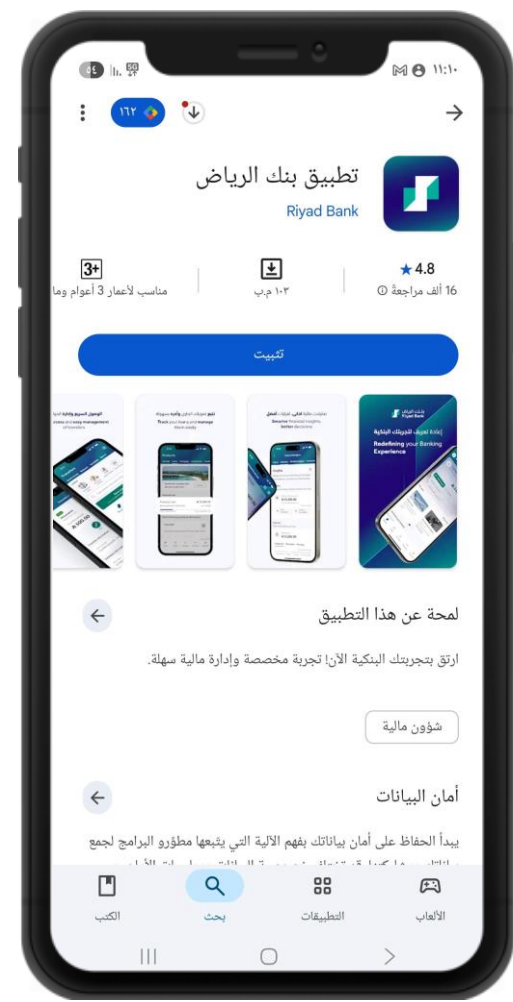
زود الأجيال بالشراكة مع بنك الرياض



# تفعيل حساب زود الأجيال

دليل المستخدم

زود الأجيال بالشراكة مع بنك الرياض



## الخطوة الأولى

دخول ولي الأمر على تطبيق "بنك الرياض"

# الخطوة الثانية

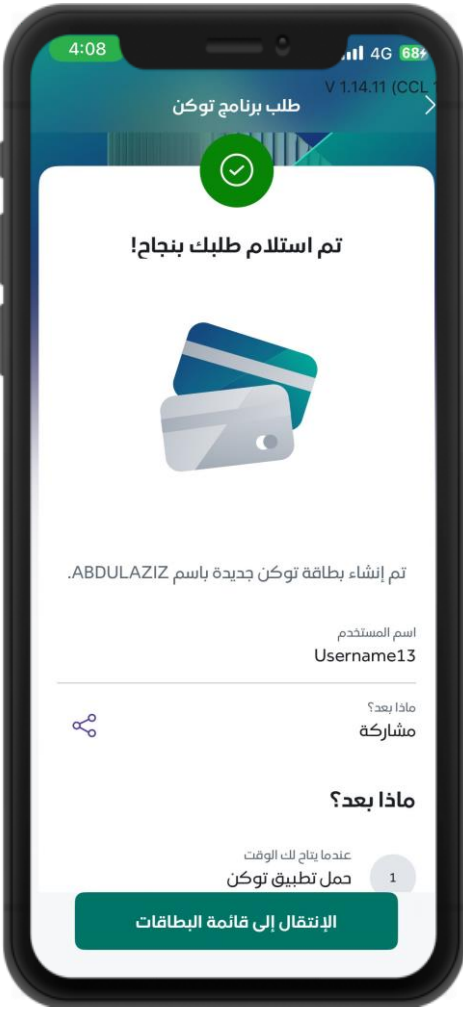
يتم اختيار المحفظة -> العائلة ->

برنامج توكن, وتعبئة البيانات المطلوبة  
للأبناء



# الخطوة الثالثة


طلب التسجيل في برنامج زود الأجيال بعد  
قراءة الشروط والأحكام



# بدء رحلة الادخار

دليل المستخدم

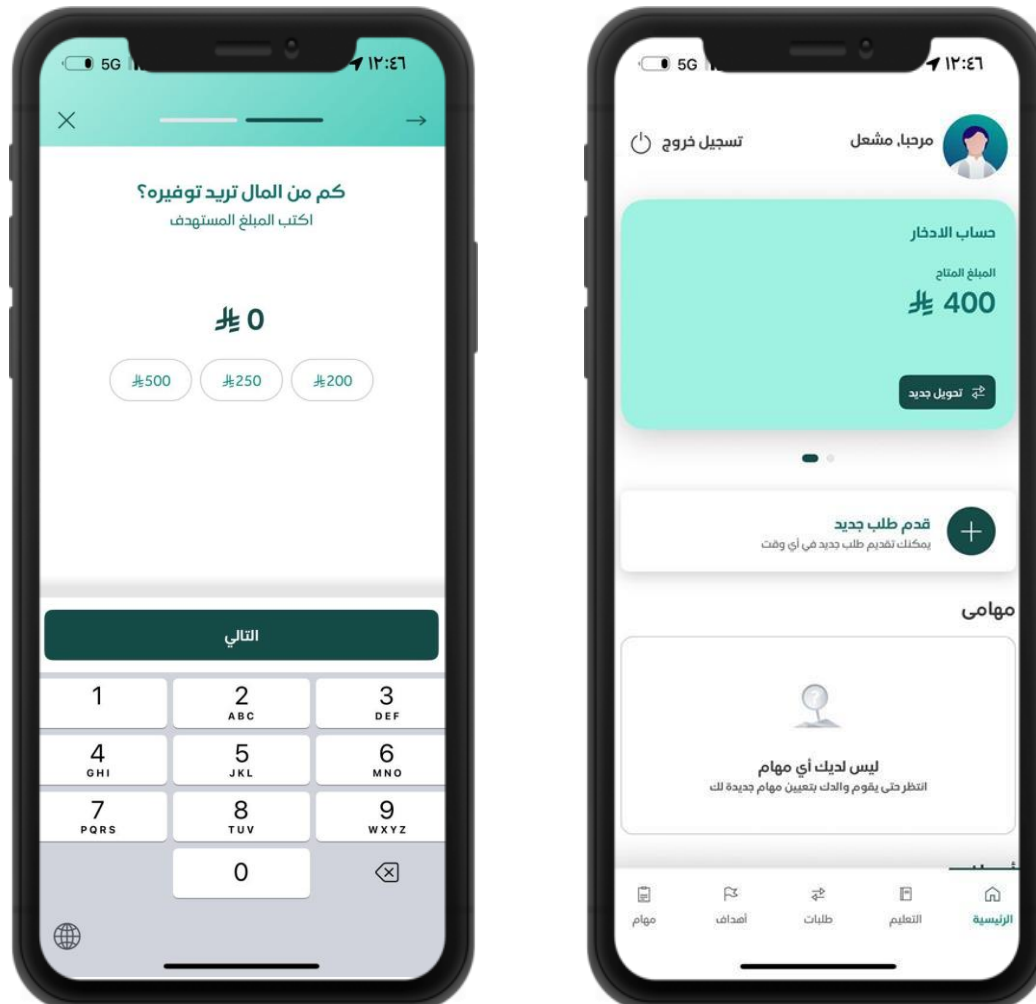
زود الأجيال بالشراكة مع بنك الرياض



## الخطوة الأولى

تحميل تطبيق برنامج "توكن جونيور بانكرز" للأبناء المشتركين من ابل ستور او اندرويد.

## الخطوة الثانية



تسجيل الدخول على برنامج توكين ثم  
اضافة مبلغ ادخاري بحدود 10 الى 150  
ريال الى حساب الادخار

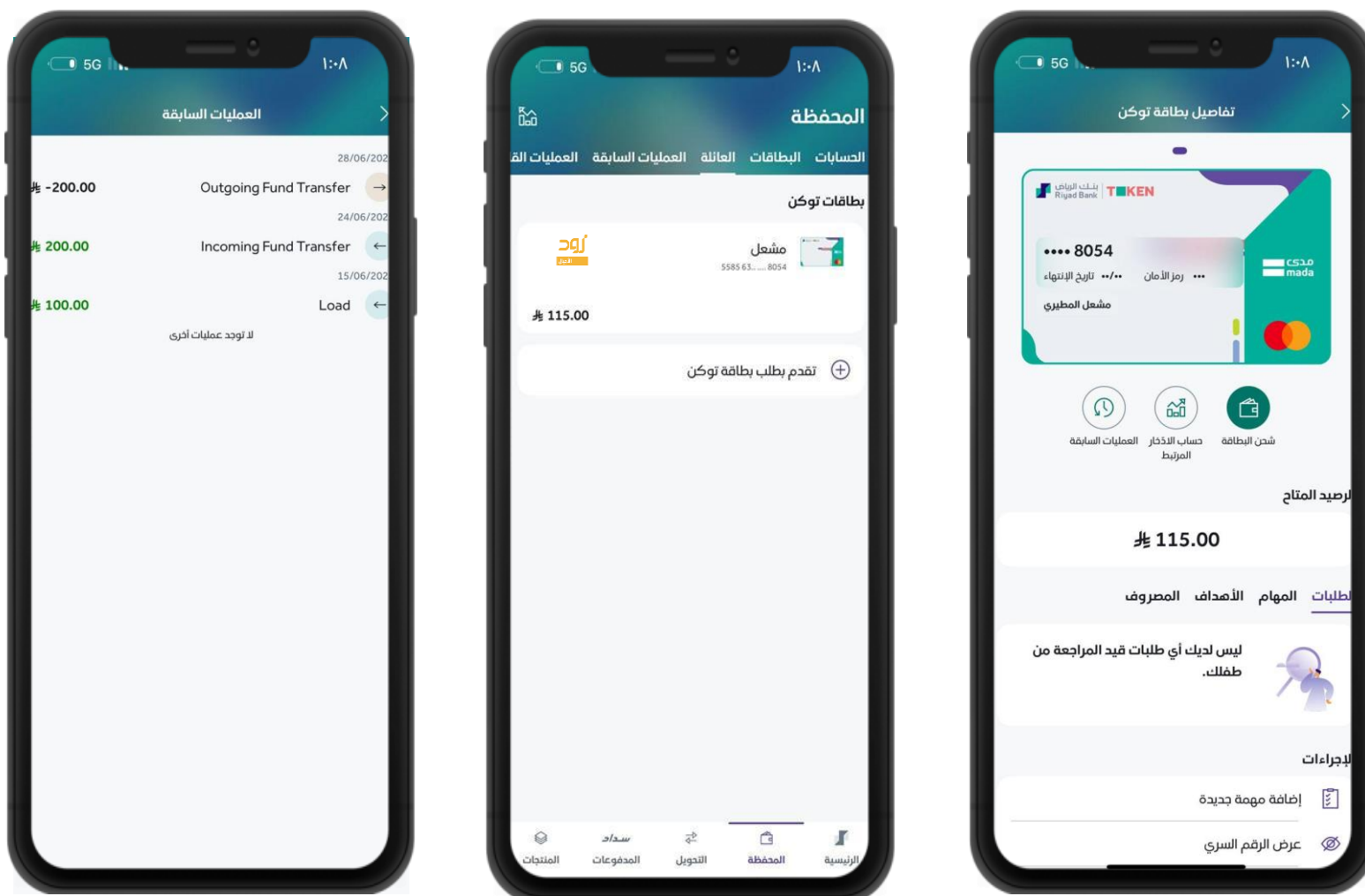


# الخطوة الثالثة

تحديد الأهداف من خانة "أهداف"



# في تطبيق توكن



بعد التسجيل في رحلة الادخار يمكن لولي الأمر متابعة حساب الأبناء والعمليات المالية

# مزايا برنامج زود الأجيال

دليل المستخدم

زود الأجيال بالشراكة مع بنك الرياض

# تطبيق توكن

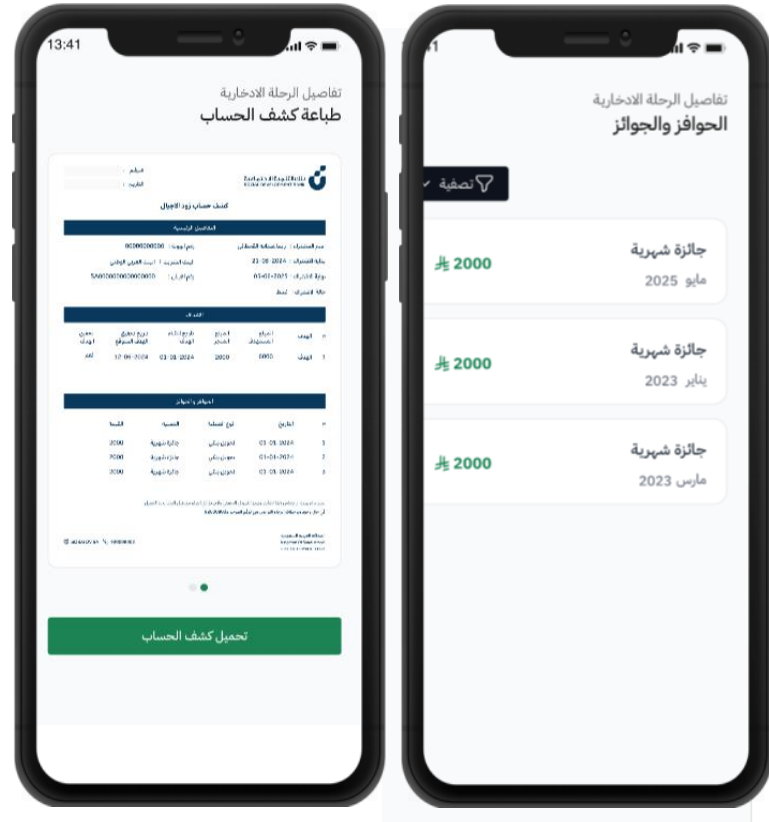


للاستفادة من الجوائز الشهرية والربع سنوية  
الدخول على "الثقافة المالية" ومشاهدة  
المحتوى والاجابة على الأسئلة

# تطبيق بنك التنمية الاجتماعية

يمكنك متابعة الرحلة الادخارية لأبنائك

من خلال تطبيق "بنك التنمية الاجتماعية"  
والتوجه لتفاصيل "برنامج زود الأجيال"



شكراً لكم

دليل المستخدم

زود الأجيال بالشراكة مع بنك الرياض

SDB.GOV.SA



920008002



@SDB\_SA



/SDB\_CARE