

دليل المستخدم توثيق الكفالة لبنك التنمية الاجتماعية

يساعدك هذا الدليل على التقدم في توثيق الكفالة في اثني عشر خطوة رئيسية



الدخول من خلال النفاذ الوطني
الموحد



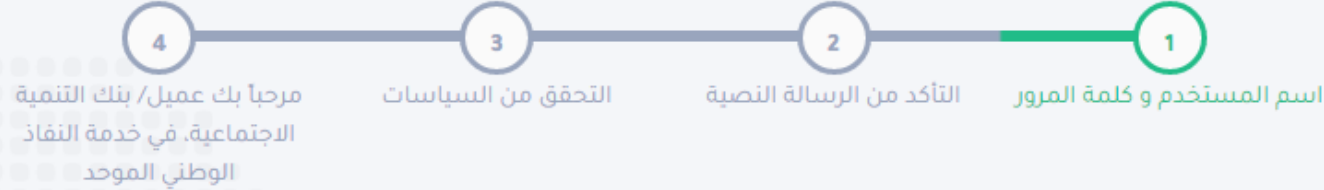
عزيزنا العميل يمكنك الدخول عن طريق اسم
المستخدم وكلمة المرور المستخدمة في
منصة النفاذ الوطني الموحد لكي تستفيد من
الخدمات الإلكترونية المقدمة من بنك التنمية
الاجتماعية

ادخل بواسطة بوابة النفاذ الوطني الموحد

حساب جديد | رقم حساب دفع الاقساط
الشركاء الاستراتيجيون |

الرجاء الضغط هنا

الخطوة الثانية



ادخال اسم المستخدم المسجل لدى أبشر

اسم المستخدم

ادخال كلمة المرور المسجلة في أبشر

كلمة المرور



الرجاء إدخال الرمز المرئي

كلمة المرور

سيتم ارسال رساله نصية عن طريق الجوال المسجل في ابشر

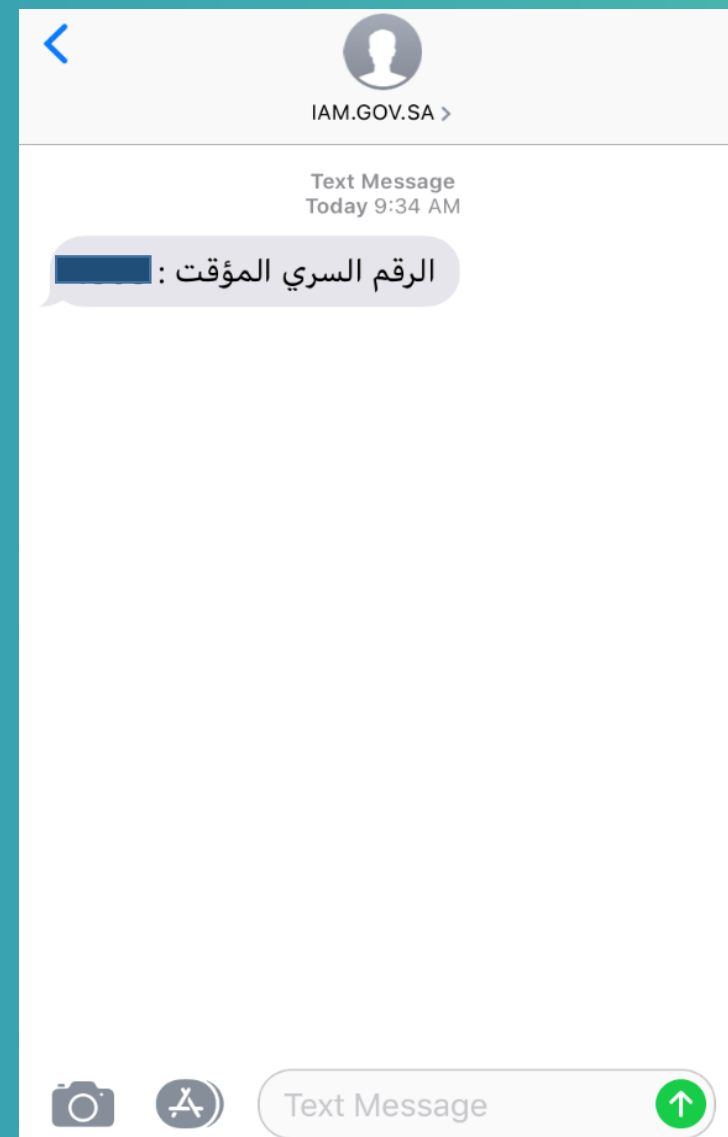
→ تسجيل الدخول

↺ البدء من جديد

↺ إعادة تعيين/تغيير كلمة المرور

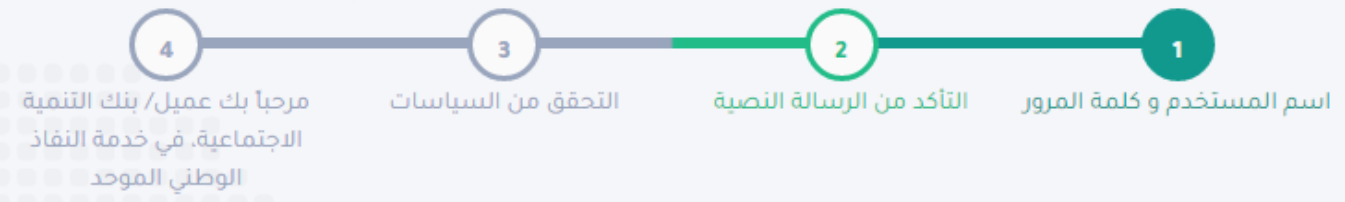
الخطوة الثالثة

حفظ رقم التأكيد المستلم عبر الرسائل النصية



مرحباً بك عميل / بنك التعمية الاجتماعية، في خدمة النفاذ الوطني الموحد

الخطوة الرابعة



تنتهي مهلة الرسالة المؤقتة في خلال 164 ثانية/ثواني

كلمة المرور المؤقتة

متابعة <

البدء من جديد

إعادة إرسال الرسالة

ادخال رقم التأكيد الذي تم استلامه عبر الرسائل النصية

الجوال:

ثم انقر فوق زر "متابعة". إذا لم تتلق الرسالة يرجى النقر على "إعادة إرسال الرسالة".

الخطوة الخامسة

تسجيل حساب جديد

! اهلا بك من خدمة النفاذ الوطني الموحد, نعتذر عن الازعاج ولكن يجب عليك أولا تسجيل حساب لدينا قبل أن تتمكن من الدخول على حسابك عبر خدمة النفاذ الوطني الموحد

رقم الهوية

ادخال رقم الهوية

تاريخ الميلاد

ادخال تاريخ الميلاد

مكان اصدار الهوية

ادخال مكان اصدار الهوية

الرجاء الاختيار

ادخل الرقم المعروض

9015

ادخال الرقم المعروض

ادخل الرقم المعروض

تسجيل الحساب

إذا كان لديك أي شكوى في التسجيل الرجاء اضغط هنا
تسجيل دخول | رقم حساب دفع الاقساط | الجهات الراعية

الخطوة السادسة

تسجيل حساب جديد

البيانات الأساسية :

تسجيل جميع البيانات المطلوبة

| | |
|-------------------------|---|
| اسم الأب | الاسم الأول |
| <input type="text"/> | <input type="text"/> |
| اسم العائلة | اسم الجد |
| <input type="text"/> | <input type="text"/> |
| تاريخ انتهاء الهوية | رقم الهوية |
| <input type="text"/> | <input type="text"/> |
| | مكان اصدار الهوية |
| | <input type="text"/> |
| تاريخ الميلاد | مكان الميلاد |
| <input type="text"/> | <input type="text"/> |
| | الجنس |
| | <input checked="" type="radio"/> انثى <input type="radio"/> ذكر |
| الجوال : مثال 0XXXXXXXX | |
| ادخل رقم الجوال | |
| <input type="text"/> | |

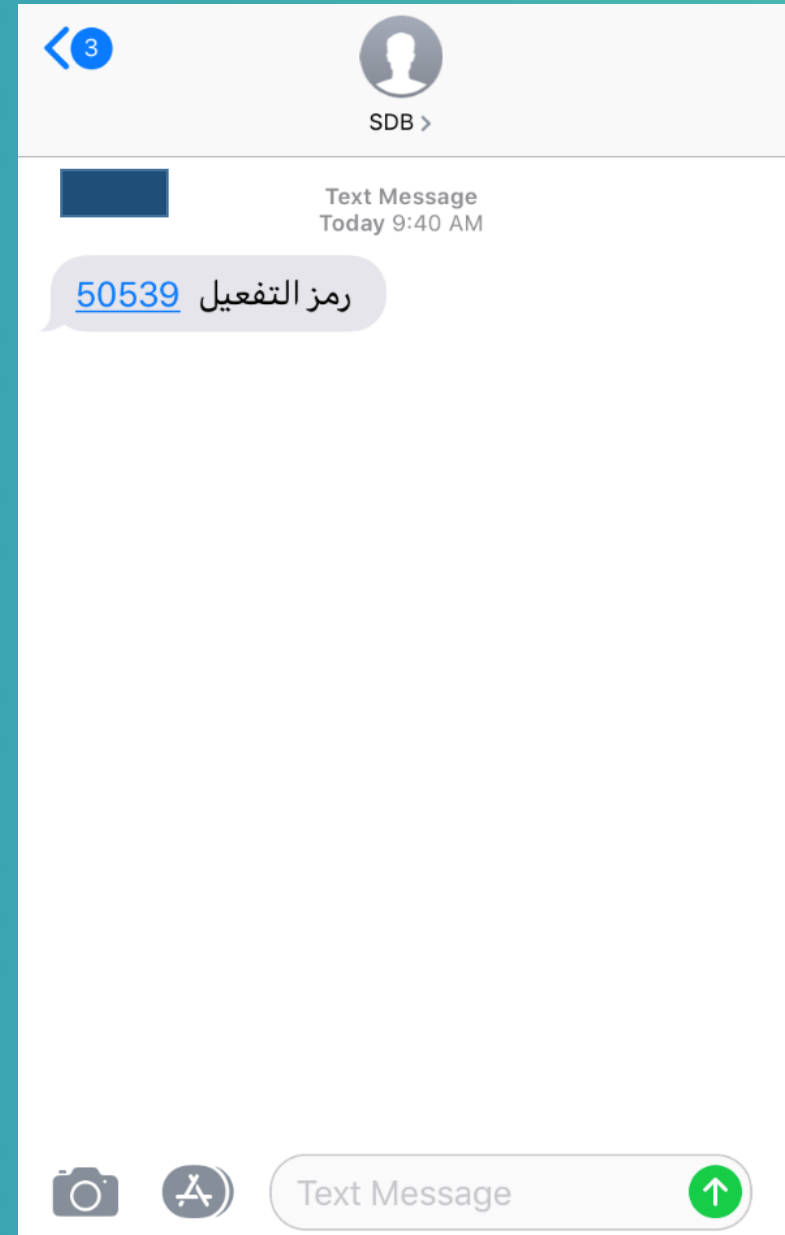
سيتم ارسال رساله نصيه عن طريق الجوال

وضع علامه صح على الاقرار

اتعهد انا مقدم الطلب بصحة جميع البيانات المدخلة وبحق البنك اتخاذ جميع الاجراءات النظامية تجاهي في حال ثبوت عدم صحتها .

الخطوة السابعة

حفظ رقم التأكيد المستلم عبر الرسائل النصية



الخطوة الثامنة

بنك التنمية الاجتماعية
SOCIAL DEVELOPMENT BANK

تأكيد البيانات

الرجاء ادخل رمز التفعيل الذي تم ارساله الى جوالك !



رمز التفعيل

الغاء

تفعيل

ادخال رقم التأكيد

رقم الهوية : [REDACTED]
تاريخ انتهاء الهوية : [REDACTED]

تاريخ الميلاد : [REDACTED]



آخر تسجيل دخول : ٢٠١٩/٥/٢١ م ١١:٩٥ صباحا

تسجيل خروج

البيانات الشخصية

منتجات التمويل التي كفلتها

| رقم الطلب | اسم الطالب | نوع التمويل | تاريخ الطلب | قرار الكفالة |
|-----------|------------|-------------|-------------|--------------|
| ٤٠٣٧٦٤١٠٥ | [REDACTED] | قرض أسرة | ١٤٤٧/٩/١٦ | موافقة/رفض |

يرجى قبول طلب الكفالة او
الرفض

التالي

1

السابق

قبول أو رفض كفالة طلب تمويل

هل توافق على كفالة القرض؟

سيتم ارسال رساله نصيه عن طريق الجوال

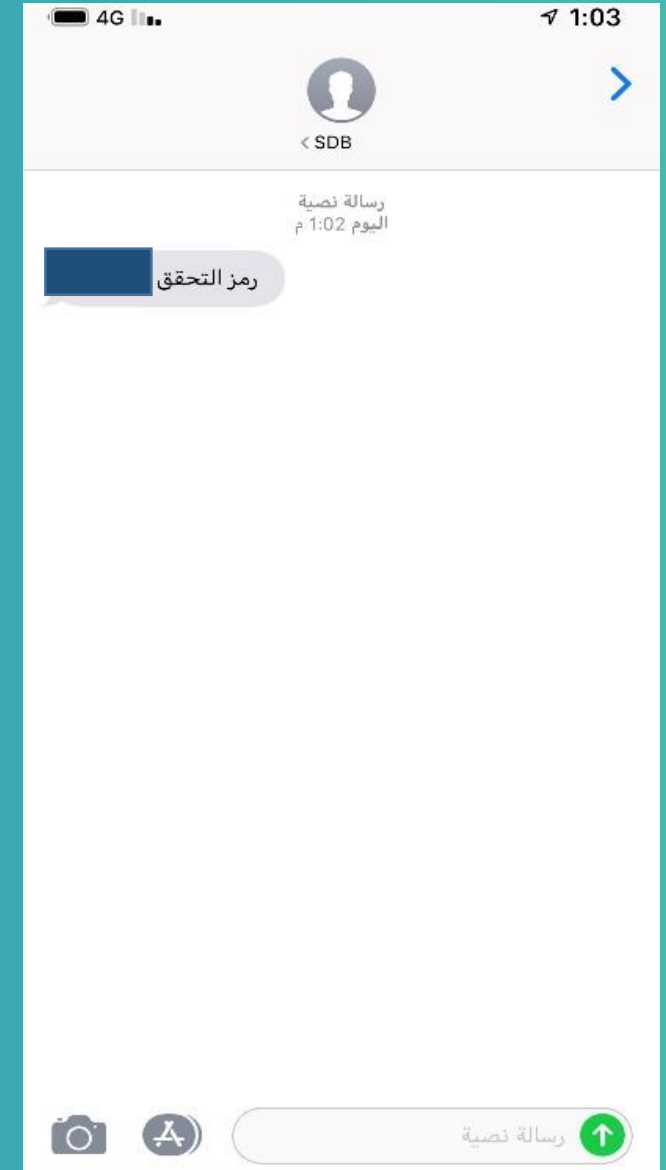
! عزيزي العميل سيتم ارسال رمز التحقق إلى الجوال

غير موافق

موافق

الخطوة الحادية عشر

حفظ رمز التحقق عبر الرسائل النصية



قبول أو رفض كفالة طلب تمويل

! عزيزي العميل تم إرسال رمز التحقق إلى الجوال 0XXXXVE99.

ادخال رمز التحقق المرسل عبر الرسالة النصية

الغاء

ثم الضغط على الايقونة

تحقق

مبروك تم توثيق الكفالة بنجاح

رقم الهوية [REDACTED]
تاريخ انتهاء الهوية: [REDACTED]

تاريخ الميلاد: [REDACTED]



اخر تسجيل دخول: ٢٠١٩/٥/٢١ م ١١:٩٥ صباحا

تسجيل خروج

البيانات الشخصية



منتجات التمويل التي كفلتها

| رقم الطلب | اسم الطالب | نوع التمويل | تاريخ الطلب | قرار الكفالة |
|-----------|------------|-------------|-------------|--------------|
| ٤٠٣٧٦٤١٢٥ | [REDACTED] | قرض أسرة | ١٤٤٧/٩/١٦ | تمت الموافقة |

التالي

١

السابق