


# دليل المستخدم

زود الأجيال بالشراكة مع مصرف الراجحي



# تفعيل حساب زود الأجيال

## دليل المستخدم

زود الأجيال بالشراكة مع مصرف الراجحي



## الخطوة الأولى

دخول ولي الأمر على تطبيق "مصرف  
الراجحي"

## الخطوة الثانية

الدخول على حسابك في مصرف الراجحي  
← اختيار عائلتي ← إضافة فرد ← إضافة فرد من العائلة





## الخطوة الثالثة

في صفحة إدارة الاسرة ← اختيار "زود الأجيال" ← قراءة الشروط والأحكام ← سجل الان

# بدء رحلة الادخار

## دليل المستخدم

زود الأجيال بالشراكة مع مصرف الراجحي

# الخطوة الأولى

تسجيل الدخول على تطبيق الراجحي ثم  
إضافة مبلغ ادخاري بحدود 10 الى 150  
ريال الى حساب "زود الأجيال"

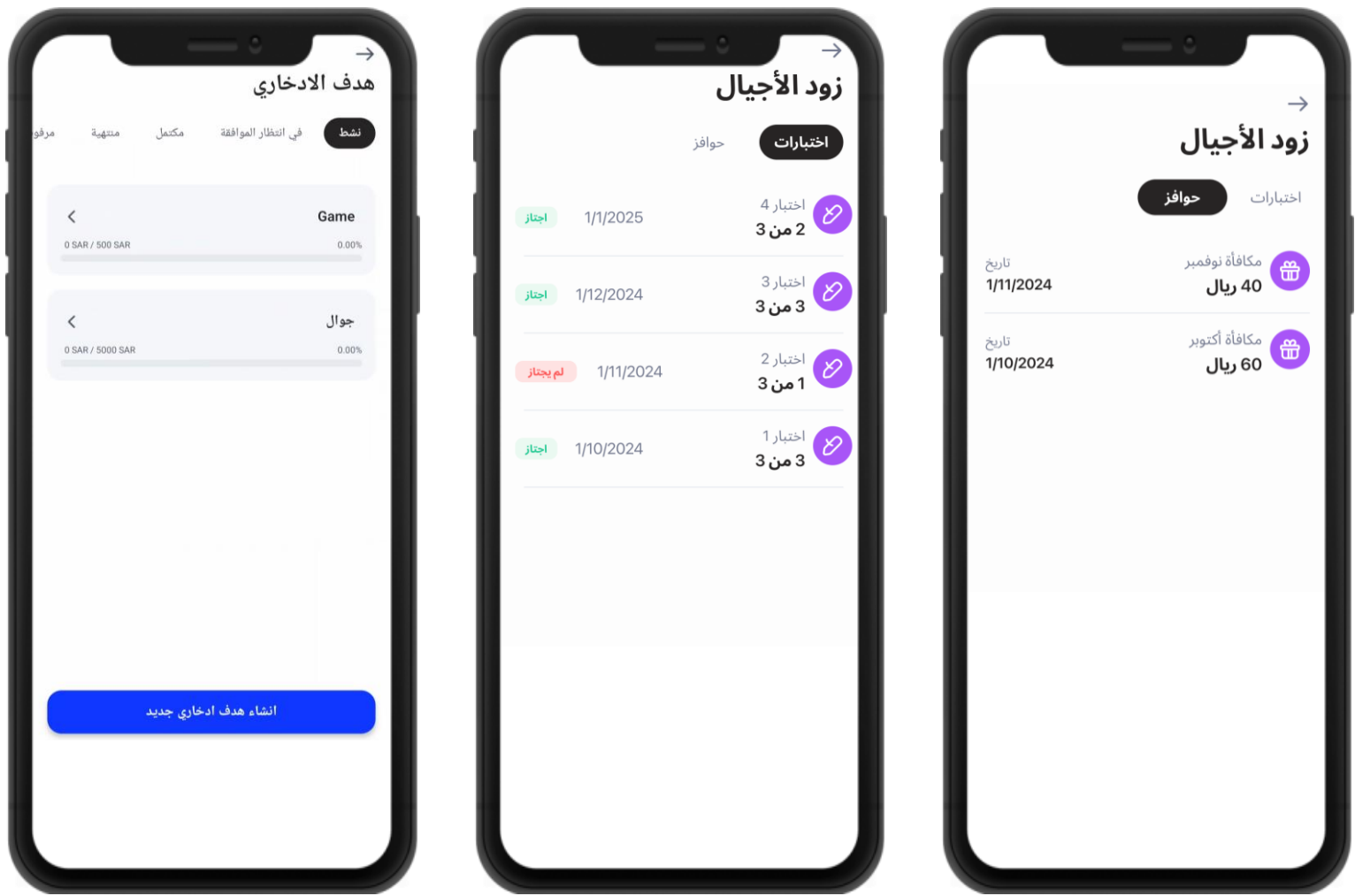


## الخطوة الثانية



تحديد الأهداف من ايقونة "هدف ادخاري"  
في حساب الابن\ة من خانة "زود الأجيال"  
في الصفحة الرئيسية





# في تطبيق الراجحي

بعد التسجيل في رحلة الادخار يمكن لولي الامر متابعة حساب الأبناء والعمليات المالية

# مزايا برنامج زود الأجيال

## دليل المستخدم

زود الأجيال بالشراكة مع مصرف الراجحي

## تطبيق الراجحي

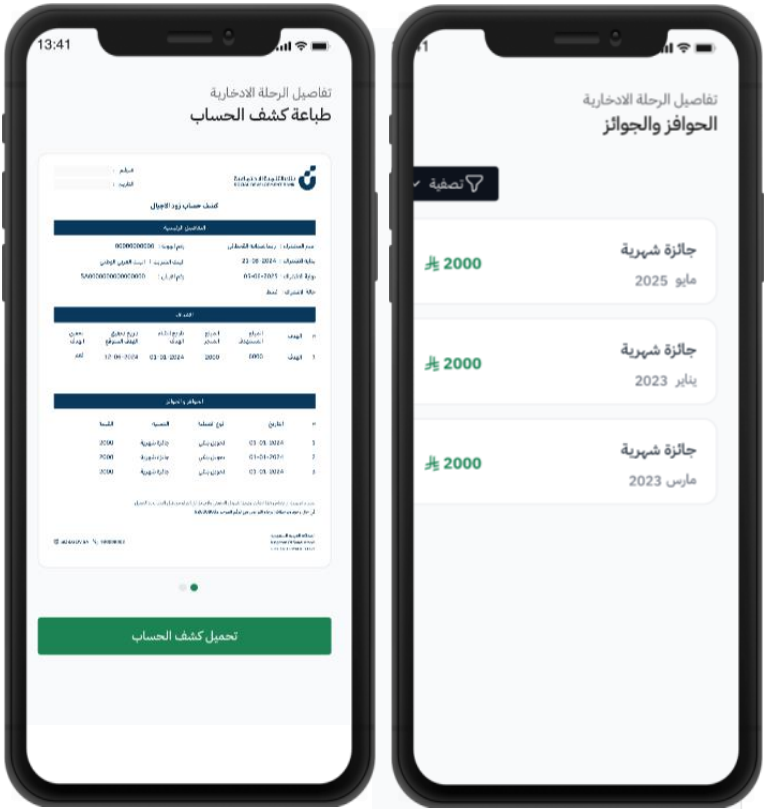
للاستفادة من الجوائز الشهرية والربع سنوية  
الدخول على "الاختبارات" من حساب الابن\ة  
في خانة "زود الأجيال" ومشاهدة المحتوى  
والاجابة على الأسئلة



# تطبيق بنك التنمية الاجتماعية

يمكنك متابعة الرحلة الادخارية لأبنائك

من خلال تطبيق "بنك التنمية الاجتماعية"  
والتوجه لتفاصيل "برنامج زود الأجيال"



شكراً لكم

دليل المستخدم

زود الأجيال بالشراكة مع مصرف الراجحي

SDB.GOV.SA



920008002



@SDB\_SA



/SDB\_CARE