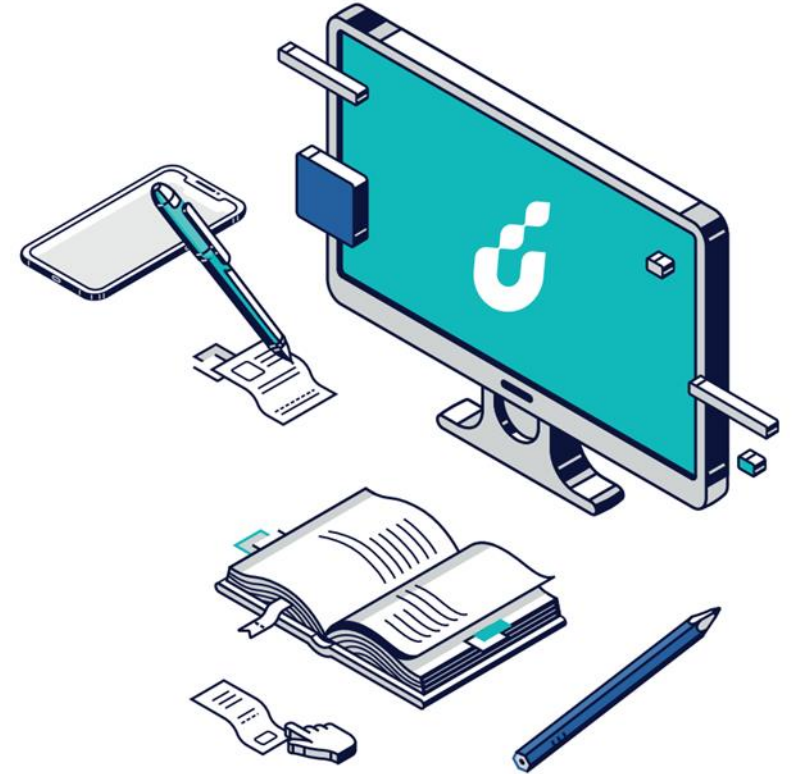




بنك التنمية الاجتماعية
SOCIAL DEVELOPMENT BANK

دليل المستخدم

خدمة الاشتراك في زود الأجيال



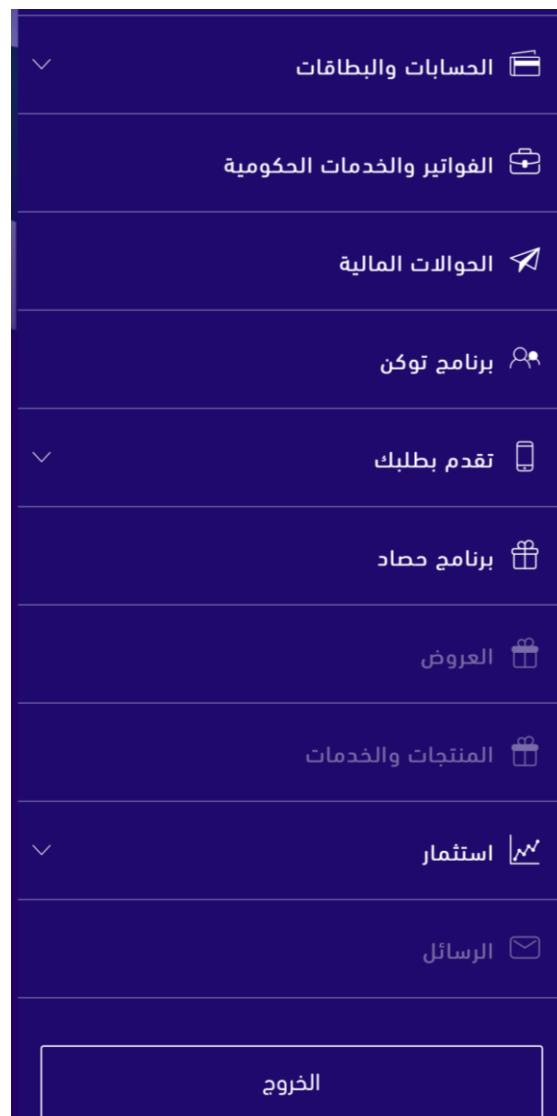
الخطوة الأولى

دخول ولي الامر على حسابه الشخصي
في بنك الرياض.



الخطوة الثانية

اختيار برنامج توكن



الخطوة الثالثة

التسجيل للأبناء، والموافقة على الشروط وإتمام الطلب.

إلغاء إضافة ابن / ابنة

لتنتمكن من إضافة ابن / ابنة، ستحتاج إلى إدخال رقم الهوية الوطنية الخاص بهم. ملاحظة: يمكنك فقط تسجيل الأطفال المضافين في وثيقة سجل الأسرة

إضافة ابن / ابنة

رقم هوية الابن / الابنة الوطنية

أدخل رقم هوية الابن / الابنة الوطنية

الاستمرار

إضافة افراد الأسرة

أهلاً بك في توكن، الطريق الجديد للإدارة المالية لطفلك،
اسمح لهم بالانضمام

My Money
Balance
SAR 1,100

Incoming to My Money

Outcoming to My Wallet

Incoming to My Wallet SAR

الخطوة الرابعة

الضغط على أيقونة  الظاهرة في

أعلى الصفحة الرئيسية والخاصة بتسجيل

الدخول

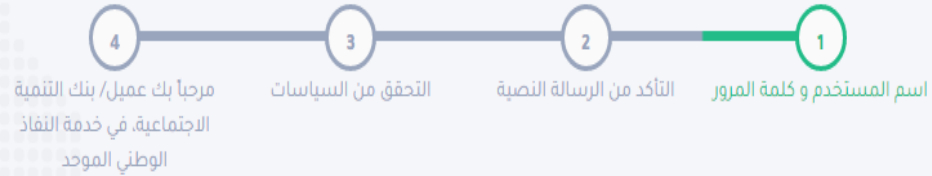


The screenshot shows the top navigation bar of the Social Development Bank website. It features a green header with a search icon, language options (EN), and user icons. Below the header, there is a navigation menu with items: "تسجيل الدخول" (Login), "افراد" (Individuals), "اعمال" (Business), and "القطاع الثالث" (Third Sector). The main content area displays the bank's logo, the text "بنك التنمية الاجتماعية" (Social Development Bank) and "SOCIAL DEVELOPMENT BANK", and a "VISION 2030" logo. A navigation bar at the bottom contains links: "تعارف علينا" (About Us), "منتجاتنا" (Our Products), "الخدمات الإلكترونية" (E-services), "برامجنا" (Our Programs), "شركاؤنا" (Our Partners), "المركز الإعلامي" (Media Center), "البيانات والمعلومات" (Data and Information), and "قنوات التواصل" (Communication Channels).

الخطوة الخامسة

إدخال اسم المستخدم وكلمة المرور

مرحباً بك عميل/ بنك التنمية الاجتماعية، في خدمة النفاذ الوطني الموحد



اسم المستخدم

1008041301

كلمة المرور

.....

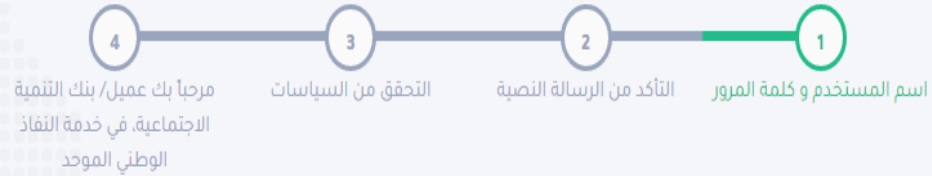


799884

الخطوة السادسة

إدخال اسم المستخدم وكلمة المرور

مرحباً بك عميل/ بنك التنمية الاجتماعية، في خدمة النفاذ الوطني الموحد



اسم المستخدم

1008041301

كلمة المرور

.....



799884

الخطوة السابعة

سيتم إرسال رمز التأكيد المؤقت على جوالك المسجل، فضلًا قم بإدخاله ومن ثم الضغط على "متابعة"



الرجاء إدخال رقم التأكيد الذي تم إرساله على الجوال:

05xxxxx242

ثم انقر فوق زر "متابعة". إذا لم تتلق الرسالة يرجى النقر على "إعادة إرسال الرسالة".

تنتهي مهلة الرسالة المؤقتة في خلال 144 ثانية/ثواني

كلمة المرور المؤقتة

8525

متابعة <

البدء من جديد

إعادة إرسال الرسالة

الخطوة الثامنة

ستظهر الصفحة الخاصة بحسابك، هنا
قم بالضغط على خدمة "زود للأجيال"
ضمن قائمة الخدمات الإلكترونية

الرئيسية الخدمات الإلكترونية البيانات الشخصية البلاغات الخروج

أختر طلب سابق

أختر طلب سابق / الرئيسية

إخلاء طرف

طلب صرف دفعة مشروع

استعادة المبالغ الزائدة

حجز موعد لزيارة الفرع

خطاب المديونية

زود للأجيال

رقم الهوية
تاريخ انتهاء الهوية : ١٤٤٧/٢/٧ هـ

تاريخ الميلاد : ١٣٩٧/٧/١ هـ

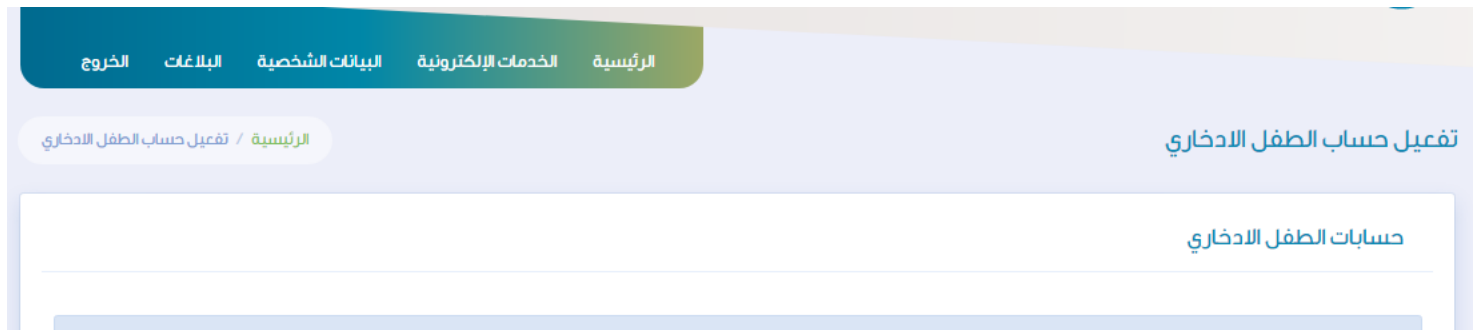
أختر تسجيل دخول : ٠٩:٠٠ صباحا

تسجيل خروج

البيانات الشخصية

الخطوة التاسعة

ستظهر لك صفحة "تفعيل حساب الطفل الادخاري"، قم بتأكيد طلب الاشتراك وأرقام الآيبان للأبناء والموافقة.




الخطوة العاشرة

يقوم الطفل بتحميل تطبيق توكن في الأجهزة الذكية الخاصة بالأبناء من متجر التطبيقات الخاصة في الجهاز وإكمال التسجيل.



الخطوة الحادية عشر



يبدأ الأبناء بالرحلة الادخارية والاطلاع
على قسم الثقافة المالية والتعرف على
عائلة "سهل"

والحصول على الحوافز والجوائز الشهرية
المقدمة من بنك التنمية الاجتماعية.

انتهى

دليل المستخدم

معرفة رقم الحساب

SDB.GOV.SA



920008002



الرقم
الموحد



@SDB_SA



/SDB_CARE